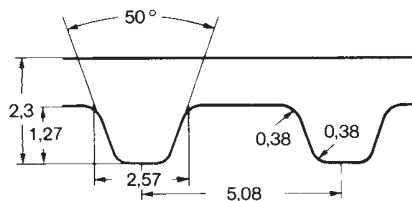
**Profil MXL – podziałka 2,032 mm**

Oznaczenie pasa	Dł. robocza		Liczba zębów	Oznaczenie pasa	Dł. robocza		Liczba zębów
	(cal)	(mm)			(cal)	(mm)	
360 MXL	3,60	91,44	45	1200 MXL	12,00	304,80	150
432 MXL	4,32	109,73	54	1224 MXL	12,24	310,90	153
440 MXL	4,40	111,76	55	1272 MXL	12,72	323,09	159
448 MXL	4,48	113,79	56	1280 MXL	12,80	325,12	160
456 MXL	4,56	115,82	57	1320 MXL	13,20	335,28	165
464 MXL	4,64	117,86	58	1360 MXL	13,60	345,44	170
480 MXL	4,80	121,92	60	1400 MXL	14,00	355,60	175
488 MXL	4,88	123,95	61	1440 MXL	14,40	365,76	180
536 MXL	5,36	136,14	67	1472 MXL	14,72	373,89	184
544 MXL	5,44	138,18	68	1520 MXL	15,20	386,08	190
560 MXL	5,60	142,24	70	1560 MXL	15,60	396,24	195
568 MXL	5,68	144,27	71	1600 MXL	16,00	406,40	200
576 MXL	5,76	146,30	72	1768 MXL	17,68	449,07	221
600 MXL	6,00	152,40	75	1800 MXL	18,00	457,20	225
608 MXL	6,08	154,43	76	1888 MXL	18,88	479,55	236
632 MXL	6,32	160,53	79	1984 MXL	19,84	503,94	248
640 MXL	6,40	162,56	80	1992 MXL	19,92	505,97	249
656 MXL	6,56	166,62	82	2008 MXL	20,08	510,03	251
664 MXL	6,64	168,66	83	2048 MXL	20,48	520,19	256
672 MXL	6,72	170,69	84	2144 MXL	21,44	544,58	268
680 MXL	6,80	172,72	85	2240 MXL	22,40	568,96	280
704 MXL	7,04	178,82	88	2384 MXL	23,84	605,54	298
720 MXL	7,20	182,88	90	2480 MXL	24,80	629,92	310
728 MXL	7,28	184,91	91	2520 MXL	25,20	640,08	315
736 MXL	7,36	186,94	92	2680 MXL	26,80	680,72	335
752 MXL	7,52	191,01	94	2776 MXL	27,76	705,10	347
760 MXL	7,60	193,04	95	2880 MXL	28,80	731,52	360
776 MXL	7,76	197,10	97	2920 MXL	29,20	741,68	365
800 MXL	8,00	203,20	100	3200 MXL	32,00	812,80	400
808 MXL	8,08	205,23	101	3472 MXL	34,72	881,89	434
816 MXL	8,16	207,26	102	3624 MXL	36,24	920,50	453
824 MXL	8,24	209,30	103	3704 MXL	37,04	940,82	463
840 MXL	8,40	213,36	105	3984 MXL	39,84	1011,94	498
848 MXL	8,48	215,39	106	4040 MXL	40,40	1026,16	505
856 MXL	8,56	217,42	107				
864 MXL	8,64	219,46	108				
880 MXL	8,80	223,52	110				
896 MXL	8,96	227,58	112				
904 MXL	9,04	229,62	113				
912 MXL	9,12	231,65	114				
920 MXL	9,20	233,68	115				
960 MXL	9,60	243,84	120				
976 MXL	9,76	247,90	122				
984 MXL	9,84	249,94	123				
1000 MXL	10,00	254,00	125				
1008 MXL	10,08	256,03	126				
1040 MXL	10,40	264,16	130				
1056 MXL	10,56	268,22	132				
1072 MXL	10,72	272,29	134				
1080 MXL	10,80	274,32	135				
1112 MXL	11,12	282,45	139				
1120 MXL	11,20	284,48	140				
1136 MXL	11,36	288,54	142				
1176 MXL	11,76	298,70	147				
1184 MXL	11,84	300,74	148				

Dalsze rozmiary na zapytanie. 1/8" – kod 012; 3/16" – kod 019; 1/4" – kod 025.

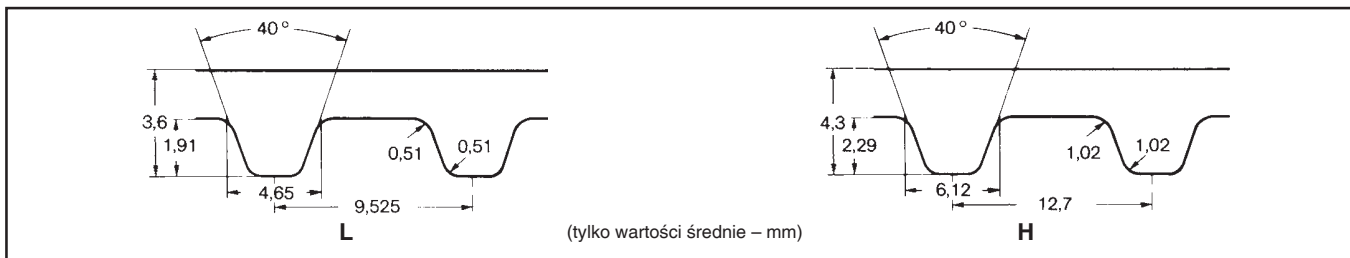
Dalsze rozmiary na zapytanie. • Towary nie magazynowane, minimalny odbiór: 2 rękawy.

optibelt ZR Pasy zębate**XL** (tylko wartości średnie – mm)**Profil XL – podziałka 5,08 mm**

Oznaczenie pasa	Dł. robocza		Liczba zębów	Oznaczenie pasa	Dł. robocza		Liczba zębów
	(cal)	(mm)			(cal)	(mm)	
60 XL	6,00	152,40	30	260 XL	26,00	660,40	130
70 XL	7,00	177,80	35	270 XL	27,00	685,80	135
80 XL	8,00	203,20	40	272 XL•	27,20	690,88	136
86 XL•	8,60	218,44	43	274 XL•	27,40	695,96	137
88 XL	8,80	223,52	44	280 XL	28,00	711,20	140
90 XL	9,00	228,60	45	286 XL•	28,60	726,44	143
92 XL•	9,20	233,68	46	290 XL	29,00	736,60	145
94 XL•	9,40	238,76	47	296 XL•	29,60	751,84	148
96 XL•	9,60	243,84	48	300 XL	30,00	762,00	150
98 XL•	9,80	248,92	49	306 XL•	30,60	777,24	153
100 XL	10,00	254,00	50	310 XL	31,00	787,40	155
102 XL•	10,20	259,08	51	316 XL	31,60	802,64	158
106 XL	10,60	269,24	53	320 XL	32,00	812,80	160
108 XL•	10,80	274,32	54	322 XL	32,20	817,88	161
110 XL	11,00	279,40	55	330 XL	33,00	838,20	165
112 XL•	11,20	284,48	56	340 XL•	34,00	863,60	170
116 XL	11,60	294,64	58	344 XL•	34,40	873,76	172
118 XL•	11,80	299,72	59	350 XL•	35,00	889,00	175
120 XL	12,00	304,80	60	360 XL	36,00	914,40	180
124 XL•	12,40	314,96	62	380 XL	38,00	965,20	190
126 XL	12,60	320,04	63	382 XL•	38,20	970,28	191
128 XL	12,80	325,12	64	388 XL•	38,80	985,52	194
130 XL	13,00	330,20	65	390 XL	39,00	990,60	195
134 XL	13,40	340,36	67	392 XL•	39,20	995,68	196
136 XL	13,60	345,44	68	412 XL	41,20	1046,48	206
138 XL•	13,80	350,52	69	414 XL	41,40	1051,56	207
140 XL	14,00	355,60	70	432 XL	43,20	1097,28	216
142 XL	14,20	360,68	71	434 XL	43,40	1102,36	217
148 XL•	14,80	375,92	74	438 XL•	43,80	1112,52	219
150 XL	15,00	381,00	75	460 XL	46,00	1168,40	230
156 XL	15,60	396,24	78	498 XL•	49,80	1264,92	249
160 XL	16,00	406,40	80	506 XL•	50,60	1285,24	253
162 XL•	16,20	411,48	81	514 XL	51,40	1305,56	257
166 XL	16,60	421,64	83	580 XL•	58,00	1473,20	290
168 XL•	16,80	426,72	84	630 XL•	63,00	1600,20	315
170 XL	17,00	431,80	85				
174 XL•	17,40	441,96	87				
176 XL	17,60	447,04	88				
178 XL•	17,80	452,12	89				
180 XL	18,00	457,20	90				
182 XL	18,20	462,28	91				
184 XL•	18,40	467,36	92				
188 XL•	18,80	477,52	94				
190 XL	19,00	482,60	95				
192 XL•	19,20	487,68	96				
194 XL	19,40	492,76	97				
196 XL	19,60	497,84	98				
200 XL	20,00	508,00	100				
210 XL	21,00	533,40	105				
220 XL	22,00	558,80	110				
230 XL	23,00	584,20	115				
240 XL	24,00	609,60	120				
244 XL•	24,40	619,76	122				
248 XL•	24,80	629,92	124				
250 XL	25,00	635,00	125				

Dalsze rozmiary na zapytanie. 1/4" – kod 025; 5/16" – kod 031; 3/8" – kod 037.

Dalsze rozmiary na zapytanie. • Towary nie magazynowane, minimalny odbiór: 2 rękawy.

optibelt ZR Pasy zębate

Profil L – podziałka 9,525 mm				Profil H – podziałka 12,7 mm			
Oznaczenie pasa	Dł. robocza		Liczba zębów	Oznaczenie pasa	Dł. robocza		Liczba zębów
	(cal)	(mm)			(cal)	(mm)	
109 L	10,88	276,23	29	230 H	23,00	584,20	46
124 L	12,38	314,33	33	240 H	24,00	609,60	48
150 L	15,00	381,00	40	255 H	25,50	647,70	51
165 L	16,50	419,10	44	270 H	27,00	685,80	54
169 L	16,88	428,63	45	280 H	28,00	711,20	56
173 L	17,25	438,15	46	300 H	30,00	762,00	60
187 L	18,75	476,25	50	310 H	31,00	787,40	62
202 L	20,25	514,35	54	315 H	31,50	800,10	63
210 L	21,00	533,40	56	320 H	32,00	812,80	64
225 L	22,50	571,50	60	330 H	33,00	838,20	66
232 L	23,25	590,55	62	335 H	33,50	850,90	67
236 L	23,63	600,08	63	340 H	34,00	863,60	68
240 L	24,00	609,60	64	350 H	35,00	889,00	70
255 L	25,50	647,70	68	360 H	36,00	914,40	72
259 L•	25,90	657,23	69	370 H	37,00	939,80	74
263 L•	26,30	666,75	70	375 H	37,50	952,50	75
270 L	27,00	685,80	72	390 H	39,00	990,60	78
285 L	28,50	723,90	76	400 H	40,00	1016,00	80
300 L	30,00	762,00	80	410 H	41,00	1041,40	82
322 L	32,25	819,15	86	420 H	42,00	1066,80	84
345 L	34,50	876,30	92	430 H	43,00	1092,20	86
360 L	36,00	914,40	96	450 H	45,00	1143,00	90
367 L	36,75	933,45	98	465 H	46,50	1181,10	93
375 L	37,50	952,50	100	480 H	48,00	1219,20	96
390 L	39,00	990,60	104	490 H	49,00	1244,60	98
405 L	40,50	1028,70	108	510 H	51,00	1295,40	102
420 L	42,00	1066,80	112	520 H	52,00	1320,80	104
424 L•	42,38	1076,33	113	530 H	53,00	1346,20	106
427 L•	42,75	1085,85	114	540 H	54,00	1371,60	108
435 L	43,50	1104,90	116	560 H	56,00	1422,40	112
450 L	45,00	1143,00	120	570 H	57,00	1447,80	114
454 L	45,38	1152,53	121	580 H	58,00	1473,20	116
480 L	48,00	1219,20	128	600 H	60,00	1524,00	120
510 L	51,00	1295,40	136	630 H	63,00	1600,20	126
525 L	52,50	1333,50	140	650 H	65,00	1651,00	130
540 L	54,00	1371,60	144	660 H	66,00	1676,40	132
600 L	60,00	1524,00	160	670 H	67,00	1701,80	134
630 L	63,00	1600,20	168	680 H	68,00	1727,20	136
660 L	66,00	1676,40	176	700 H	70,00	1778,00	140
				720 H	72,00	1828,80	144
				730 H	73,00	1854,20	146
				750 H	75,00	1905,00	150
				770 H	77,00	1955,80	154
				800 H	80,00	2032,00	160
				810 H	81,00	2057,40	162
				820 H	82,00	2082,80	164
				850 H	85,00	2159,00	170
				860 H	86,00	2184,40	172
				900 H	90,00	2286,00	180
				950 H	95,00	2413,00	190
				1000 H	100,00	2540,00	200
				1100 H	110,00	2794,00	220
				1120 H	112,00	2844,80	224
				1140 H	114,00	2895,60	228
				1150 H	115,00	2921,00	230
				1250 H	125,00	3175,00	250
				1400 H	140,00	3556,00	280
				1700 H	170,00	4318,00	340

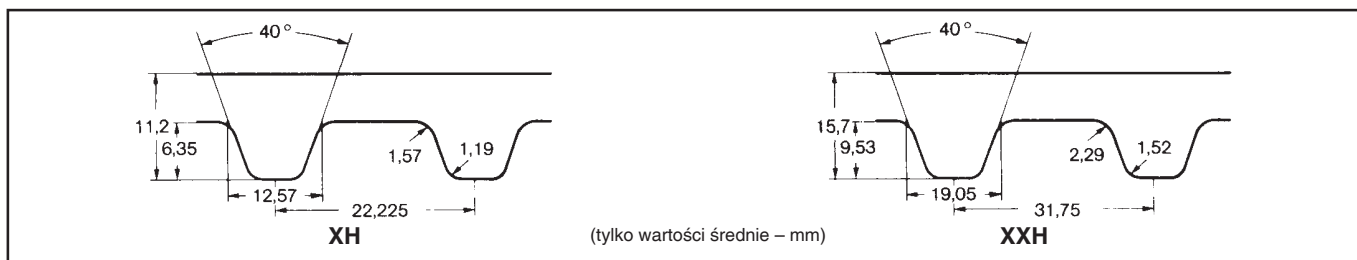
Dalsze rozmiary na zapytanie.

Profil L: 1/2" – kod 050; 3/4" – kod 075; 1" – kod 100.

Dalsze rozmiary na zapytanie.

Profil H: 3/4" – kod 075; 1" – kod 100; 1 1/2" – kod 150; 2" – kod 200; 3" – kod 300.

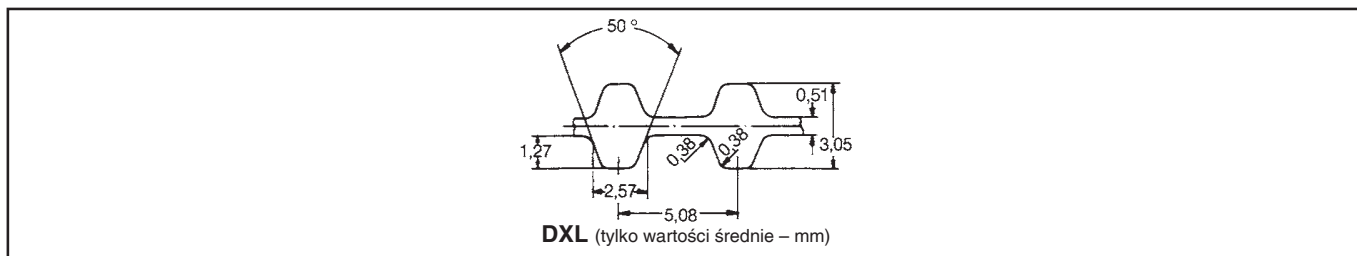
Dalsze rozmiary na zapytanie. • Towary nie magazynowane, minimalny odbiór: 2 rękawy.

optibelt ZR Pasy zębate

Profil XH – podziałka 22,225 mm				Profil XXH – podziałka 31,75 mm			
Oznaczenie pasa	Dł. robocza		Liczba zębów	Oznaczenie pasa	Dł. robocza		Liczba zębów
	(cal)	(mm)			(cal)	(mm)	
507 XH	50,75	1289,05	58	700 XXH	70,00	1778,00	56
560 XH	56,00	1422,40	64	800 XXH	80,00	2032,00	64
630 XH	63,00	1600,20	72	900 XXH	90,00	2286,00	72
700 XH	70,00	1778,00	80	1000 XXH	100,00	2540,00	80
770 XH	77,00	1955,80	88	1200 XXH	120,00	3048,00	96
840 XH	84,00	2133,60	96	1400 XXH	140,00	3556,00	112
980 XH	98,00	2489,20	112	1600 XXH	160,00	4064,00	128
1120 XH	112,00	2844,80	128	1800 XXH	180,00	4572,00	144
1260 XH	126,00	3200,40	144				
1400 XH	140,00	3556,00	160				
1540 XH	154,00	3911,60	176				
1750 XH	175,00	4445,00	200				

Dalsze rozmiary na zapytanie.

Profil XH/XXH: 2" – kod 200; 3" – kod 300; 4" – kod 400; 5" – kod 500.

optibelt ZR Pasy zębate obustronnie

Profil DXL – podziałka 5,08 mm			
Oznaczenie pasa	Dł. robocza		Liczba zębów
	(cal)	(mm)	
150 DXL	15,00	381,00	75
160 DXL	16,00	406,40	80
170 DXL	17,00	431,80	85
180 DXL	18,00	457,20	90
190 DXL	19,00	482,60	95
200 DXL	20,00	508,00	100
210 DXL	21,00	533,40	105
220 DXL	22,00	558,80	110
230 DXL	23,00	584,20	115
240 DXL	24,00	609,60	120
250 DXL	25,00	635,00	125
260 DXL	26,00	660,40	130
280 DXL	28,00	711,20	140
300 DXL	30,00	762,00	150
310 DXL	31,00	787,40	155

Szerokość: Profil DXL: 1/4" – kod 025; 5/16" – kod 031; 3/8" – kod 037.

Dalsze rozmiary na zapytanie.